

[illegible]

1900 CESTA

2600 HROBOVÉ MÍSTO

OBRUBNÍK Z PLOCHÉ OCELI 8X100 NAVÁŘENÉ NA OCEL. TYČE R12, L=0.6M, PO 0.8M ZATLUCENÉ DO ZEME.

P 01

ZVLIVÝ KRAJNÍ ŠTÍPANÝ 100X200X400 ULOŽENÝ DO LŮŽE Z BETONU C25/30 XF2+XD1 MIN.TL. 100 mm

2.0%

PŘI PROVÁDĚNÍ ZÁKLADU HROBU NESMÍ DOJÍT K POŠKOZENÍ OBRUBNÍKU A PODSPYPU CESTY

200

400

2200 VÝKOP

200

Technical drawing of a staircase showing side and top views with dimensions and annotations.
















Annotations:

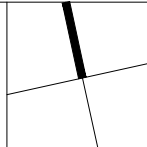
- MADLO Z J.A 30X50X3 PO JEDNÉ STRANĚ SCHODIŠTĚ ŽÁROVĚ POZINKOVANO+NAŠTRIK ČERNOU KOVÁŘSKOU BARVOU
- ŽULOVÉ SCHODIŠTĚVÉ STUPNĚ STÍPANÉ ULOŽENÉ DO BETONU ZAVLHLEHO BETONU
- KOTVENÍ MADLA DO ČELA STUPNĚ 2X M12 PŘES ZADNÍ STĚNU PROFILU
- HORNÍ ČÁST ZÁKLADU PROVEDENA DO BEDNĚNÍ
- ZÁKLAD SCHODIŠTĚ Z BETONU C28/30 XF2+X81 VYTUŽENÝ KARIŠTÍ 4/108/100 MM.
- ZÁKLADOVÝ PÁS VYLIT DO VÝKOPU

Dimensions (mm):

- Top View (Horizontal):** 1400 (total), 320 (x3), 440 (total).
- Side View (Vertical):** 900 (total), 160 (x3), 250 (total).
- Side View (Horizontal):** 320 (x3), 440 (total).
- Side View (Vertical):** 900 (total), 160 (x3), 250 (total).
- Side View (Horizontal):** 320 (x3), 440 (total).
- Side View (Vertical):** 900 (total), 160 (x3), 250 (total).
- Side View (Horizontal):** 320 (x3), 440 (total).
- Side View (Vertical):** 900 (total), 160 (x3), 250 (total).

A modern, minimalist bench with a light-colored wooden seat and dark metal legs, situated outdoors on a paved area next to a stone wall and greenery.

LEGENDA HMOT			
	MILÁTOVÉ PLOCHY		BETON MONOLITICKÝ
	DLÁŽĚNÁ PLOCHA Z ŽULOVÝCH KOSTEK		KÁMEN
	PLOCHY VEGETACE		PLOCHA Z OKRASNÉHO KAMENIVA
	PLOCHY HROBŮ: DOČASNĚ PLOCHY VEGETACE		HUTNĚNÝ PODSYP ZE ŠTĚRKODRTI
	ŠTĚRKOVÉ PLOCHY		ZÁSYPY A NÁSPY HUTNITELNÝM MATERIÁLEM
	ZAPRAVENÍ ŽIVIČNÉHO KRYTŮ		ROSTLÝ TERÉN
	STROMY		
	LAVICE		
	LINIE KEŘŮ		

00	1. VYDÁNÍ	DUBEN 2024
ČÍSLO REVIZE	PŘEDMĚT REVIZE	DATUM
REVIZE		
SOŘADNÝ SYSTÉM: JTSK VÝŠKOVÝ SYSTÉM: BPV		PARÉ Č.: 
DOKUMENT JE CHRÁNĚN AUTORSKÝM ZÁKONEM Č. 121/2000 SB. A JE VLASTNICTVÍM AUTORA. NESMÍ BÝT BEZ SOUHLASU AUTORA POUŽIT, KOPÍROVÁNÍ ČI POSKYTNUT TŘETÍ OSOBĚ. © ING. ARCH. PAVEL JURA, 2024		
GENERÁLNÍ PROJEKTANT:		ING. ARCH. PAVEL JURA AUTORIZOVANÝ ARCHITEKT ČKA 03413 IČO: 697 565 38 DIČ: CZ7607213977 TEL.: +202 777 877 001 EMAIL: PAVEL.JURA@POST.CZ
AUTOR STAVBY, DOKUMENTACE:	ING. ARCH. PAVEL JURA	
HLAVNÍ ARCHITEKT PROJEKTU:	ING. ARCH. PAVEL STEUER	
ODPOVĚDNÝ PROJEKTANT:	ING. ARCH. PAVEL JURA	
INVESTOR: MĚSTO TIŠNOV NÁMĚSTÍ MÍRU 111, 666 19 TIŠNOV	STUPEŇ DOKUMENTACE: JEDNOSTUPŇOVÁ DOKUMENTACE	
NÁZEV AKCE: PŘÍSTUPOVÉ CHODNÍKY K NOVÝM HROBOVÝM MÍSTŮM NA NOVÉM HRBITOVĚ TIŠNOV, P.Č. 1069/3, K.Ú. TIŠNOV	ČÁST DOKUMENTACE / PROFESE: D.1. DOKUMENTACE OBJEKTU	
VÝKRES, DOKUMENT DETAILY A STANDARDY	Č. VÝK. / REVIZE D1.1.07 / 00	MĚŘÍTKO 1:200